Landhek New-Line 7 rail



- Voor groot- en kleinvee
- Robuust en onderhoudsarm
- Functioneel

FRANK TREUREN

Voor prijzen en info: www.FrankTreuren.nl

Inhoudsopgave

1. Algemene informatie 3

2. Technische informatie 4

3. Opslag 16

4. Assortiment 17

5. Foto’s 19

1. Algemene informatie

Landhek voorzien van zeven horizontale, gegalvaniseerde buizen. De afstand van de buizen is onderin het hek kleiner dan bovenin het hek. Aan de hangzijde is het hek voorzien van een vierkant kokerprofiel. In dit profiel zijn drie gaten aangebracht met een versterkingsbusje voor nauwkeurig en solide afhangen en afstellen van het hek met oogbouten. Aan de sluitzijde is het hek voorzien van een rechthoekige koker. Het hek is voorzien van een grendelsluiting met veer. Beide kokers zijn aan de bovenzijde voorzien van een zwarte afdekdop. Het hek is tevens voorzien van verticale versterkingskokers waar de horizontale middenbuizen doorheen gaan. Dit sterke hek is uitermate geschikt voor gebruik bij koeien en schapen.

Specificaties:

Hoogte hek	: ca. 114,5cm
Bovenste en onderste buis	: ca. 43mm Ø
Middelste buizen	: ca. 30mm Ø
Verticale middenstaanders	: ca. 40x20mm
Uiteinde hangzijde kokerprofiel	: ca. 50x50mm met 3 gaten
Uiteinde sluitzijde koker	: ca. 50x25mm
Type sluiting	: sluitpen (ca. 19mm) met veer
Behandeling	: gegalvaniseerd

Verkrijgbaar in de volgende lengten:

100cm
150cm
200cm
250cm
300cm
350cm
400cm
450cm
500cm
550cm
600cm



Het landhek wordt standaard geleverd met: twee oogbouten M20, grendelsluiting en twee afdekdoppen.

2. Technische informatie

Hangstijl 50x50mm koker met 3 gaten t.b.v. verstelbare oogbouten
Sluitstijl 50x25mm koker
Boven- en onderbuis ca. 43mm Ø
Middenbuizen ca. 30mm Ø
Grendelsluiting met veer ca. 19mm
Hulpstrip tussen de horizontale buizen t.b.v. grendelsluiting 40x5mm

1000mm New-Line 7 rail
Afwerking thermisch verzinkt volgens ISO 1461
Algemene tolerantie: ± 2.0mm

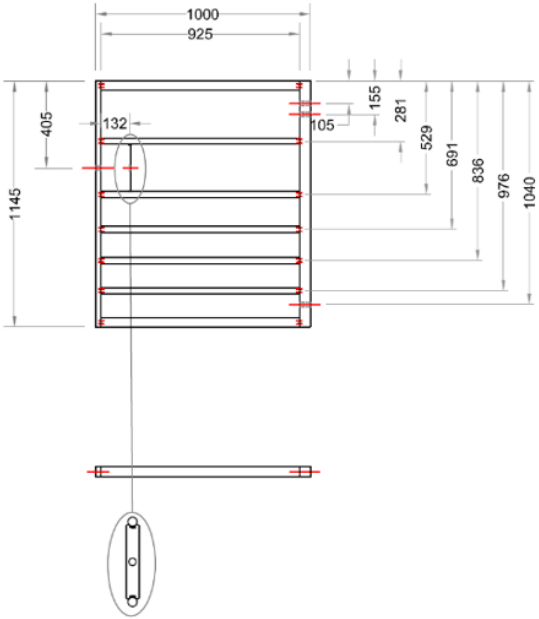

1. Alle buiseinden zijn geheel rond gelast
2. Buizen en kokerprofielen volgens E220BS en 10305

2. Technische informatie

1500mm New-Line 7 rail
Afwerking thermisch verzinkt volgens ISO 1461
Algemene tolerantie: ± 2.0mm

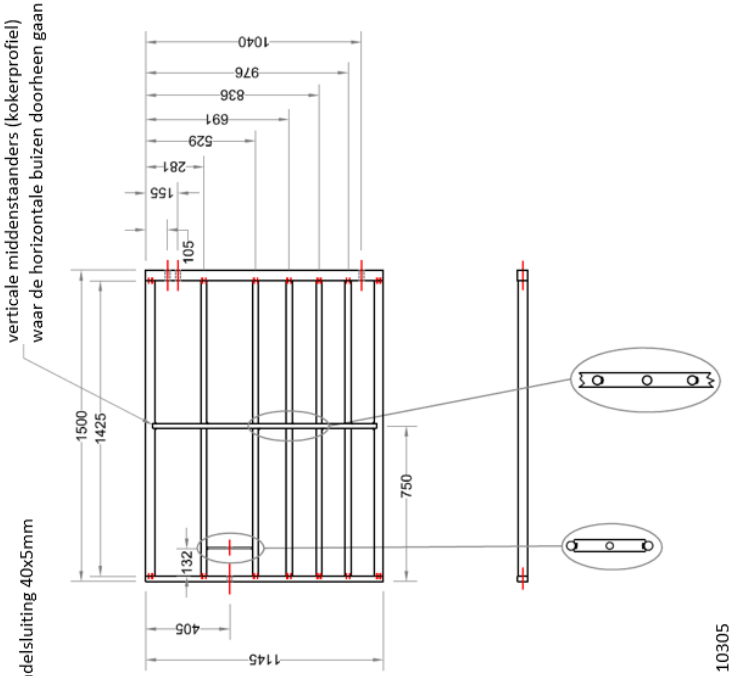

Hangstijl 50x50mm koker met 3 gaten t.b.v. verstelbare oogbouten
Sluitstijl 50x25mm koker
Boven- en onderbuis ca. 43mm Ø
Middenbuizen ca. 30mm Ø
Verticale middenstaander 40x20mm
Grendelsluiting met veer ca. 19mm
Hulpstrip tussen de horizontale buizen t.b.v. grendelsluiting 40x5mm

1. Alle buiseinden geheel rond gelast
2. Buizen en kokerprofielen volgens E220BS en 10305

2. Technische informatie

Hangstijl 50x50mm koker met 3 gaten t.b.v. verstelbare oogbouten
Sluitstijl 50x25mm koker
Boven- en onderbuis ca. 43mm Ø
Middenbuizen ca. 30mm Ø
Verticale middenstaander 40x20mm
Grendelsluiting met veer ca. 19mm
Hulpstrip tussen de horizontale buizen t.b.v. grendelsluiting 40x5mm

2000mm New-Line 7 rail
Afwerking thermisch verzinkt volgens ISO 1461
Algemene tolerantie: ± 2.0mm

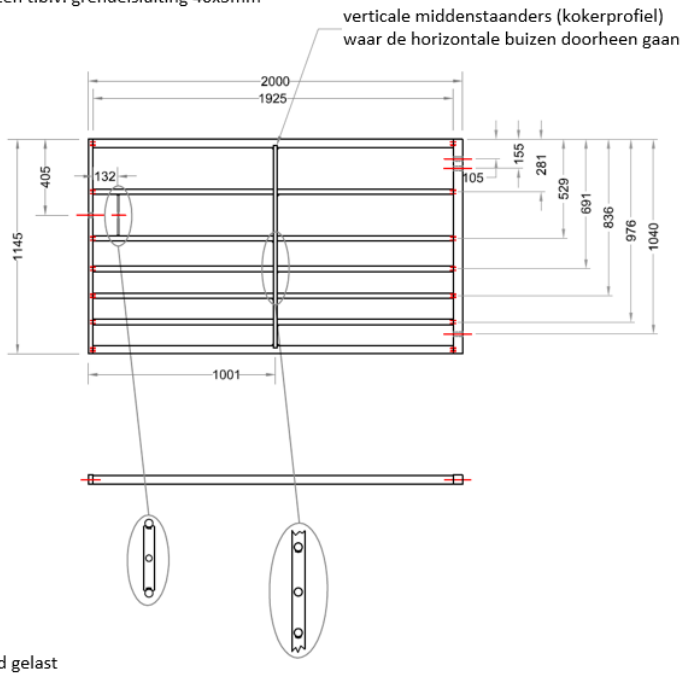

1. Alle buiseinden zijn geheel rond gelast
2. Buizen en kokerprofielen volgens E220BS en 10305

2. Technische informatie

2500mm New-Line 7 rail

Afwerking thermisch verzinkt volgens ISO 1461
Algemene tolerantie: ± 2.0mm

Hangstijl 50x50mm koker met 3 gaten t.b.v. verstelbare oogbouten
Sluitstijl 50x25mm koker
Boven- en onderbuis ca. 43mm Ø
Middenbuizen ca. 30mm Ø
Verticale middenstaander 40x20mm
Grendelsluiting met veer ca. 19mm
Hulpstrip tussen de horizontale buizen t.b.v. grendelsluiting 40x5mm

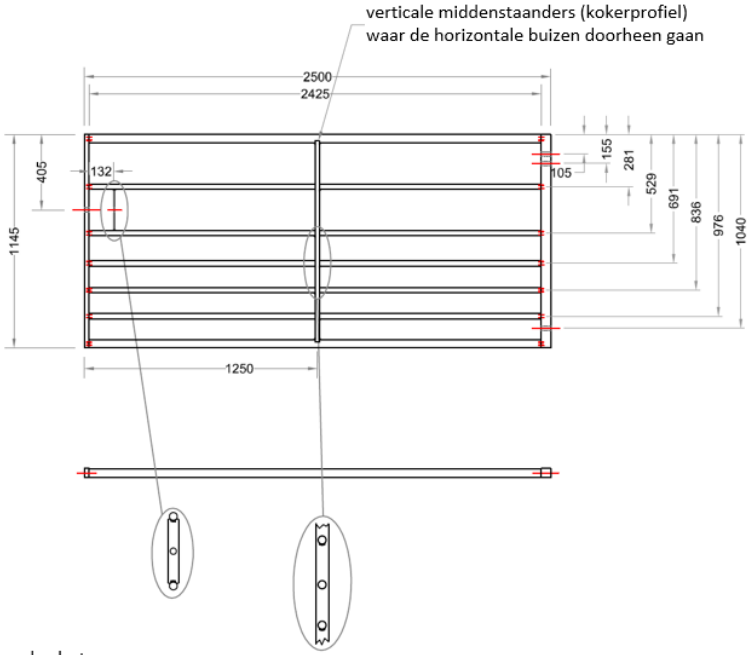

1. Alle buiseinden zijn geheel rond gelast
2. Buizen en kokerprofielen volgens E220BS en 10305

2. Technische informatie

Hangstijl 50x50mm koker met 3 gaten t.b.v. verstelbare oogbouten
Sluitstijl 50x25mm koker
Boven- en onderbuis ca. 43mm Ø
Middenbuizen ca. 30mm Ø
Verticale middenstaander 40x20mm
Grendelsluiting met veer ca. 19mm
Hulpstrip tussen de horizontale buizen t.b.v. grendelsluiting 40x5mm

3000mm New-Line 7 rail
Afwerking thermisch verzinkt volgens ISO 1461
Algemene tolerantie: ± 2.0mm

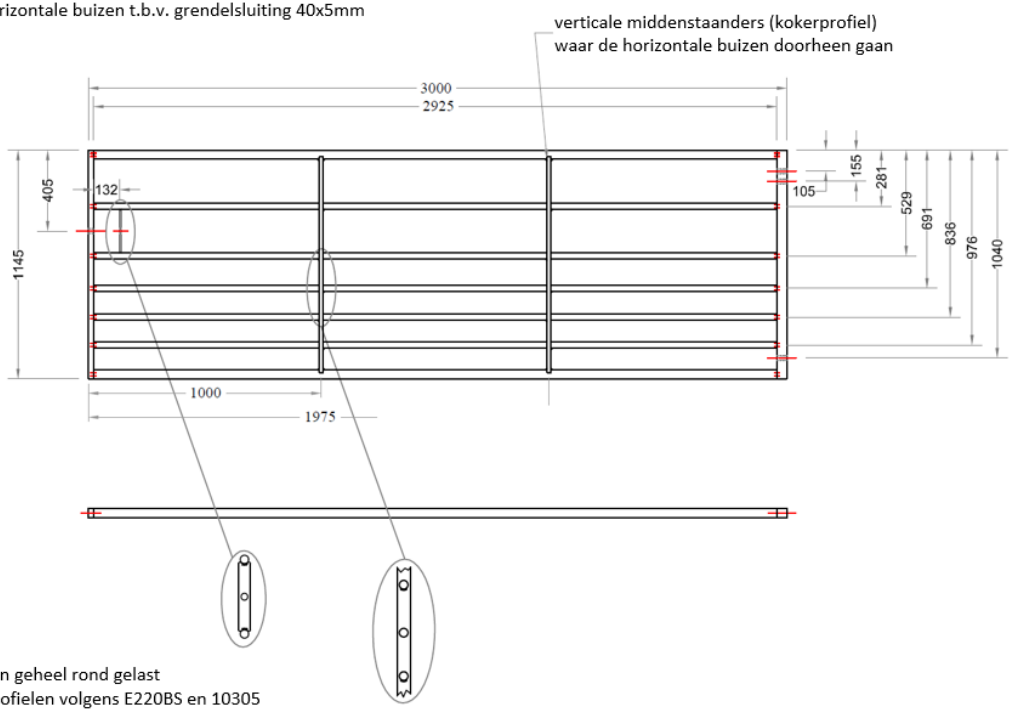

1. Alle buiseinden zijn geheel rond gelast
2. Buizen en kokerprofielen volgens E220BS en 10305

2. Technische informatie

3500mm New-Line 7 rail

Afwerking thermisch verzinkt volgens ISO 1461
Algemene tolerantie: ± 2.0mm

Hangstijl 50x50mm koker met 3 gaten t.b.v. verstelbare oogbouten
Sluitstijl 50x25mm koker
Boven- en onderbuis ca. 43mm Ø
Middenbuizen ca. 30mm Ø
Verticale middenstaander 40x20mm
Grendelsluiting met veer ca. 19mm
Hulpstrip tussen de horizontale buizen t.b.v. grendelsluiting 40x5mm

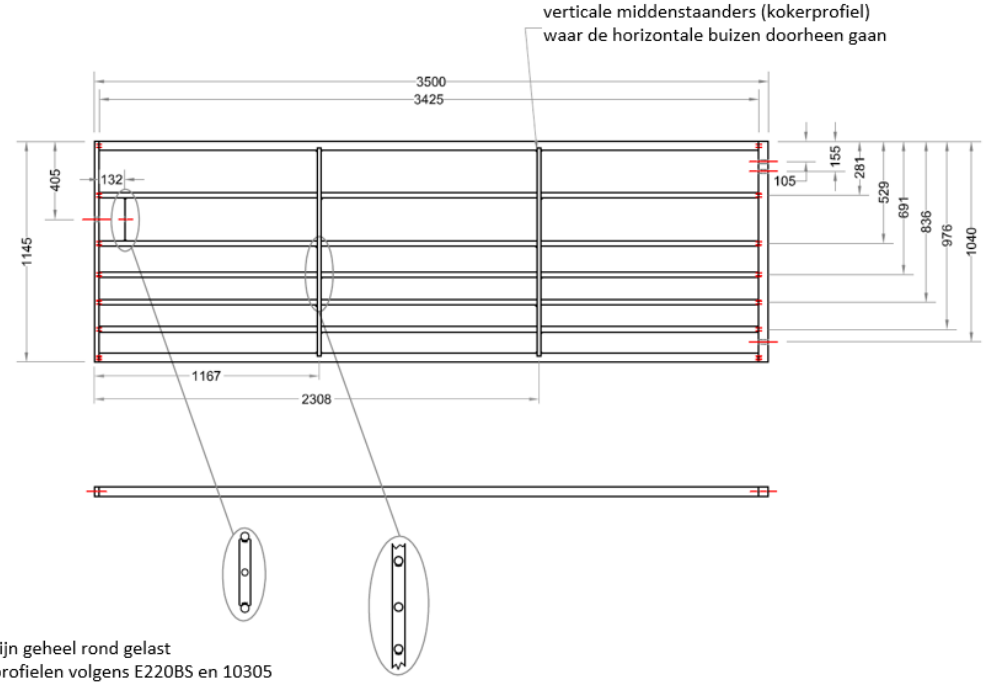

1. Alle buiseinden zijn geheel rond gelast
2. Buizen en kokerprofielen volgens E220BS en 10305

2. Technische informatie

Hangstijl 50x50mm koker met 3 gaten t.b.v. verstelbare oogbouten
Sluitstijl 50x25mm koker
Boven- en onderbuis ca. 43mm Ø
Middenbuizen ca. 30mm Ø
Verticale middenstaander 40x20mm
Grendelsluiting met veer ca. 19mm
Hulpstrip tussen de horizontale buizen t.b.v. grendelsluiting 40x5mm

4000mm New-Line 7 rail
Afwerking thermisch verzinkt volgens ISO 1461
Algemene tolerantie: ± 2.0mm

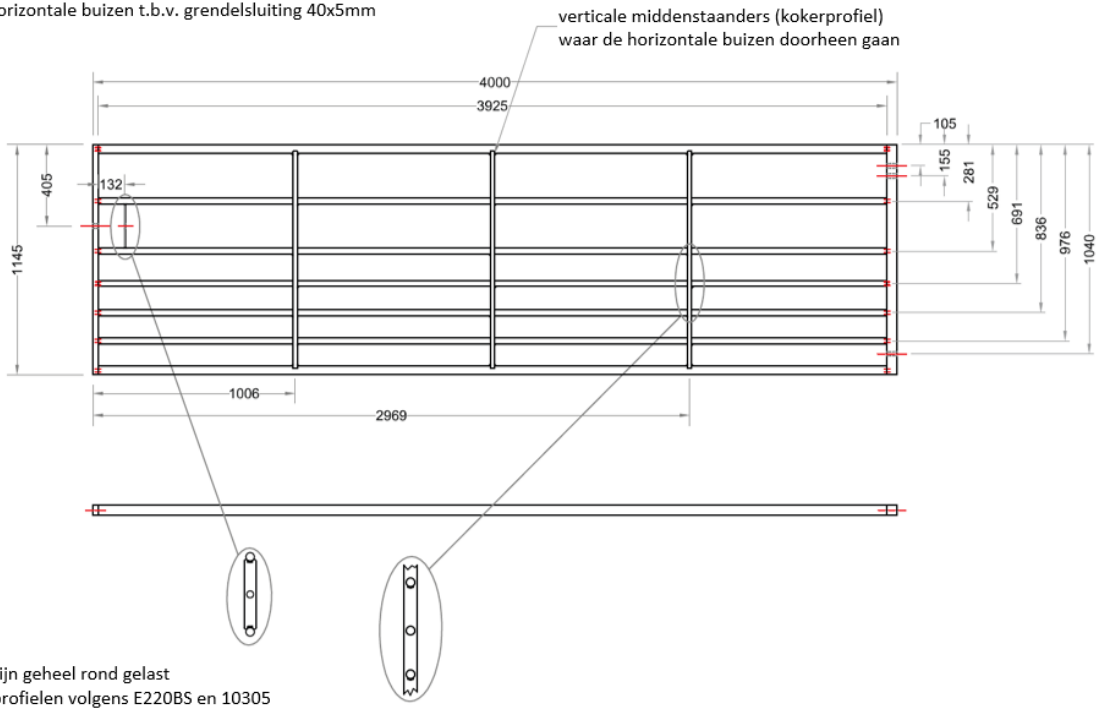

1. Alle buiseinden zijn geheel rond gelast
2. Buizen en kokerprofielen volgens E220BS en 10305

2. Technische informatie

4500mm New-Line 7 rail
Afwerking thermisch verzinkt volgens ISO 1461
Algemene tolerantie: ± 2.0mm

Hangstijl	50x50mm koker met 3 gaten t.b.v. verstelbare oogbouten
Sluitstijl	50x25mm koker
Boven- en onderbuis ca. 43mm Ø	
Middenbuizen ca. 30mm Ø	
Verticale middenstaander 40x20mm	
Grendelsluiting met veer ca. 19mm	
Hulpstrip tussen de horizontale buizen t.b.v. grendelsluiting 40x5mm	

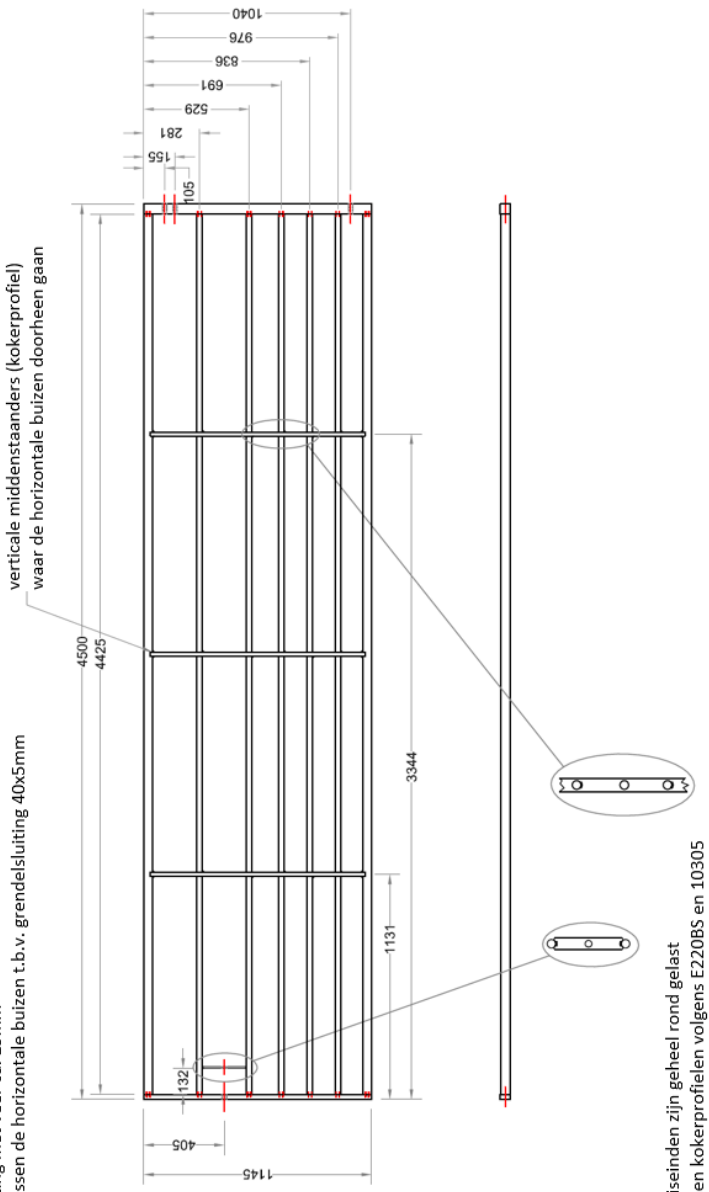

1. Alle buiseinden zijn geheel rond gelast
2. Buizen en kokerprofielen volgens E220BS en 10305

Hangstijl 50x50mm koker met 3 gaten t.b.v. verstelbare oogbouten
Sluitstijl 50x25mm koker
Boven- en onderbuis ca. 43mm Ø
Middenbuizen ca. 30mm Ø
Verticale middenstaander 40x20mm
Grendelsluiting met veer ca. 19mm
Hulpstrip tussen de horizontale buizen t.b.v. grendelsluiting 40x5mm

5000mm New-Line 7 rail
Afwerking thermisch verzinkt volgens ISO 1461
Algemene tolerantie: ± 2.0mm

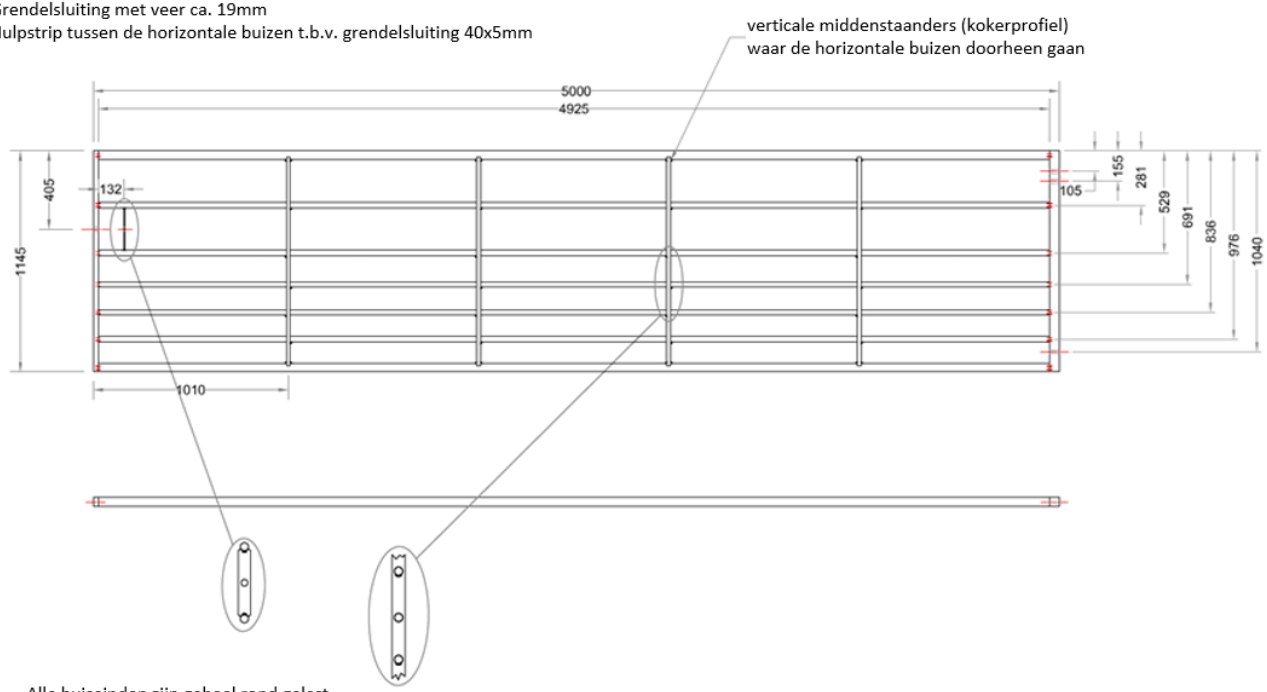

1. Alle buiseinden zijn geheel rond gelast
2. Buizen en kokerprofielen volgens E220BS en 10305

2. Technische informatie

5500mm New-Line 7 rail
Afwerking thermisch verzinkt volgens ISO 1461
Algemene tolerantie: ± 2.0mm

Hangstijl 50x50mm koker met 3 gaten t.b.v. verstelbare oogbouten
Sluitstijl 50x25mm koker
Boven- en onderbuis ca. 43mm Ø
Middenbuizen ca. 30mm Ø
Verticale middenstaander 40x20mm
Grendelsluiting met veer ca. 19mm
Hulpstrip tussen de horizontale buizen t.b.v. grendelsluiting 40x5mm

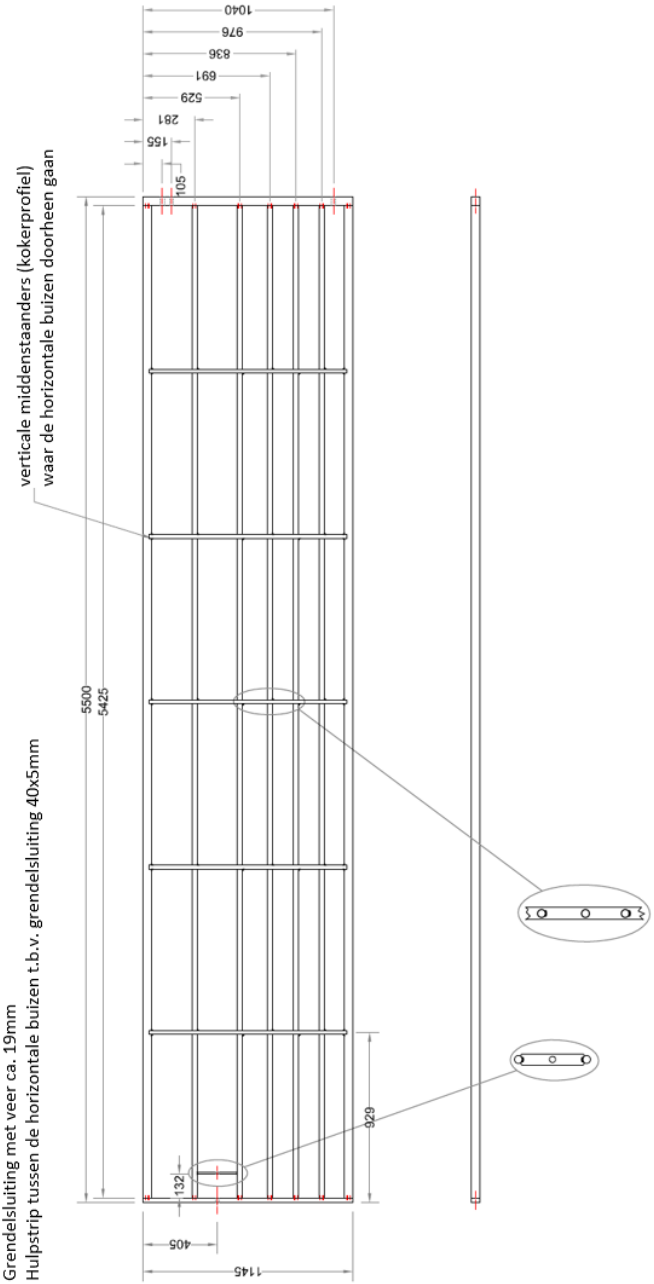

1. Alle buiseinden zijn geheel rond gelast
2. Buizen en kokerprofielen volgens E220BS en 10305

Hangstijl 50x50mm koker met 3 gaten t.b.v. verstelbare oogbouten
Sluitstijl 50x25mm koker
Boven- en onderbuis ca. 43mm Ø
Middenbuizen ca. 30mm Ø
Verticale middenstaander 40x20mm
Grendelsluiting met veer ca. 19mm
Hulpstrip tussen de horizontale buizen t.b.v. grendelsluiting 40x5mm

6000mm New-Line 7 rail
Afwerking thermisch verzinkt volgens ISO 1461
Algemene tolerantie: ± 2.0mm

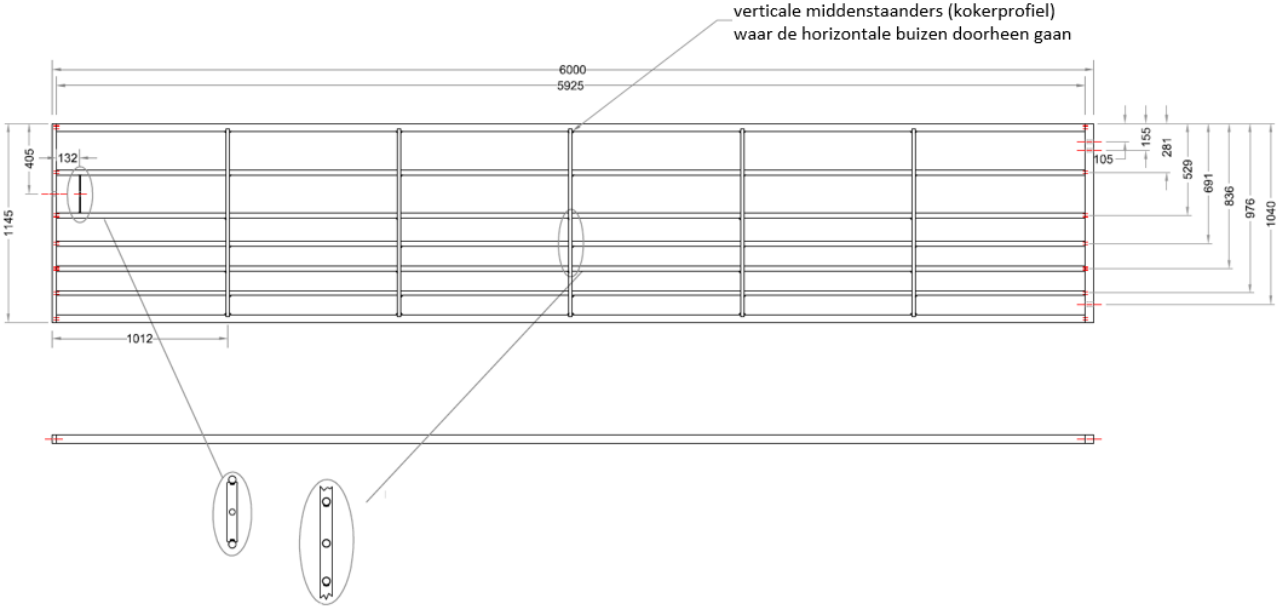

1. Alle buiseinden zijn geheel rond gelast
2. Buizen en kokerprofielen volgens E220BS en 10305

2. Technische informatie

Schapenhekje voorzien van zeven horizontale gegalvaniseerde buizen en/of kokers. In het midden van het hekje is een verticale massieve strip aangebracht. De onderlinge afstand tussen de buizen en/of kokers is onderin kleiner dan bovenin het hekje.

De schapenhekjes zijn koppelbaar en uitermate geschikt voor het maken van hokjes gedurende de aflammerperiode en als opdrijf– en/of vanghek in het weiland.

Specificaties:

Lengte hekje	: ca. 150cm
Hoogte hekje	: ca. 90cm
Buizen en/of kokers	: ca. 25mm Ø
Verticale strip	: ca. 30mm
Behandeling	: gegalvaniseerd
Type koppeling	: oog



Druk- en typefouten en wijzigingen in model en uitvoering voorbehouden.
Zie voor actuele informatie, maatvoering en voorraad onze website.

3. Opslag

Het verplaatsen van de landhekken dient zo te geschieden, dat er geen permanente vervorming en/of schade aan de hekken optreedt, die invloed heeft op de levensduur en de uitstraling.

De landhekken dienen gestapeld te worden met de eindstaanders recht op elkaar. Wanneer meerdere lengten op elkaar gestapeld worden, dienen de hekken met de kortste lengte onderop te liggen. Bij grotere lengteverschillen dienen er meerdere pakketten gemaakt te worden.

De houten onderliggers moeten minimaal 115cm lang zijn en precies onder de eindstaanders worden geplaatst ter voorkoming van beschadiging aan de buizen.

Stapel maximaal 20 landhekken of 25 schapenhekjes op elkaar en zorg er hierbij voor dat de breedte en de lengte van en de afstand tussen de vorken van de heftruck voldoende is, zodat er geen mechanische schade aan de hekken kan ontstaan tijdens het verplaatsen van de pakketten.

De pakketten dienen dicht bij de eindstaanders vastgebonden te worden om vervorming te voorkomen en verschuiving van de hekken bij vervoer.

4. Assortiment

Voor onder andere de volgende artikelen, die gebruikt worden bij het het plaatsen van de hekken, kunt u terecht op onze website of contact opnemen met de verkoop.

automatische sluiting
(gegalvaniseerd)

automatische sluiting
(blank)

grondgrendel
(40x610mm)

hangpaal 114,3mm Ø
(200cm en 300cm)

sluitpaal 114,3mm Ø
(200cm en 300cm)



doorboorduim

inmetselduim

4. Assortiment

lasduim

plaatduim

oogbout

overslagframe

ring M20

wiel in frame

sluitpen ca. 19mm

spanbusje

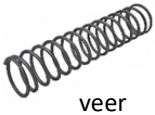

veer

Druk- en typefouten en wijzigingen in model en uitvoering voorbehouden.
Zie voor actuele informatie, maatvoering en voorraad onze website.

5. Foto's

afdekdop 50x50mm

afdekdop 50x25mm

las tussenbuis

detail middenstaander

tussenbuizen



sluiting

hangpaal duimen

oogbouten

gaten voor oogbouten

5. Foto’s

100cm



150 t/m 300cm



350cm



400 en 450cm



500cm



550 en 600cm

Druk- en typefouten en wijzigingen in model en uitvoering voorbehouden.
Zie voor actuele informatie, maatvoering en voorraad onze website.

Disclaimer

Op alle overeenkomsten tot levering door Frank Treuren B.V. zijn haar algemene leveringsvoorwaarden van toepassing. Deze algemene leveringsvoorwaarden, die onder meer een aansprakelijkheidsbeperking bevatten, worden voor of bij het sluiten van de overeenkomst verstrekt, zijn gedeponeerd bij de Kamer van Koophandel onder nummer 11053670, zijn te raadplegen op www.franktreuren.nl, zijn verkrijgbaar bij de vestiging van Frank Treuren B.V. en worden op verzoek kosteloos toegezonden. De toepasselijkheid van algemene voorwaarden van de afnemer van Frank Treuren B.V. wordt uitdrukkelijk van de hand gewezen.

Contactgegevens

Burg. Sloblaan 36

4231 AC Meerkerk

0183-800400

info@franktreuren.nl

30-11-23

FRANK TREUREN

Voor prijzen en info: www.FrankTreuren.nl